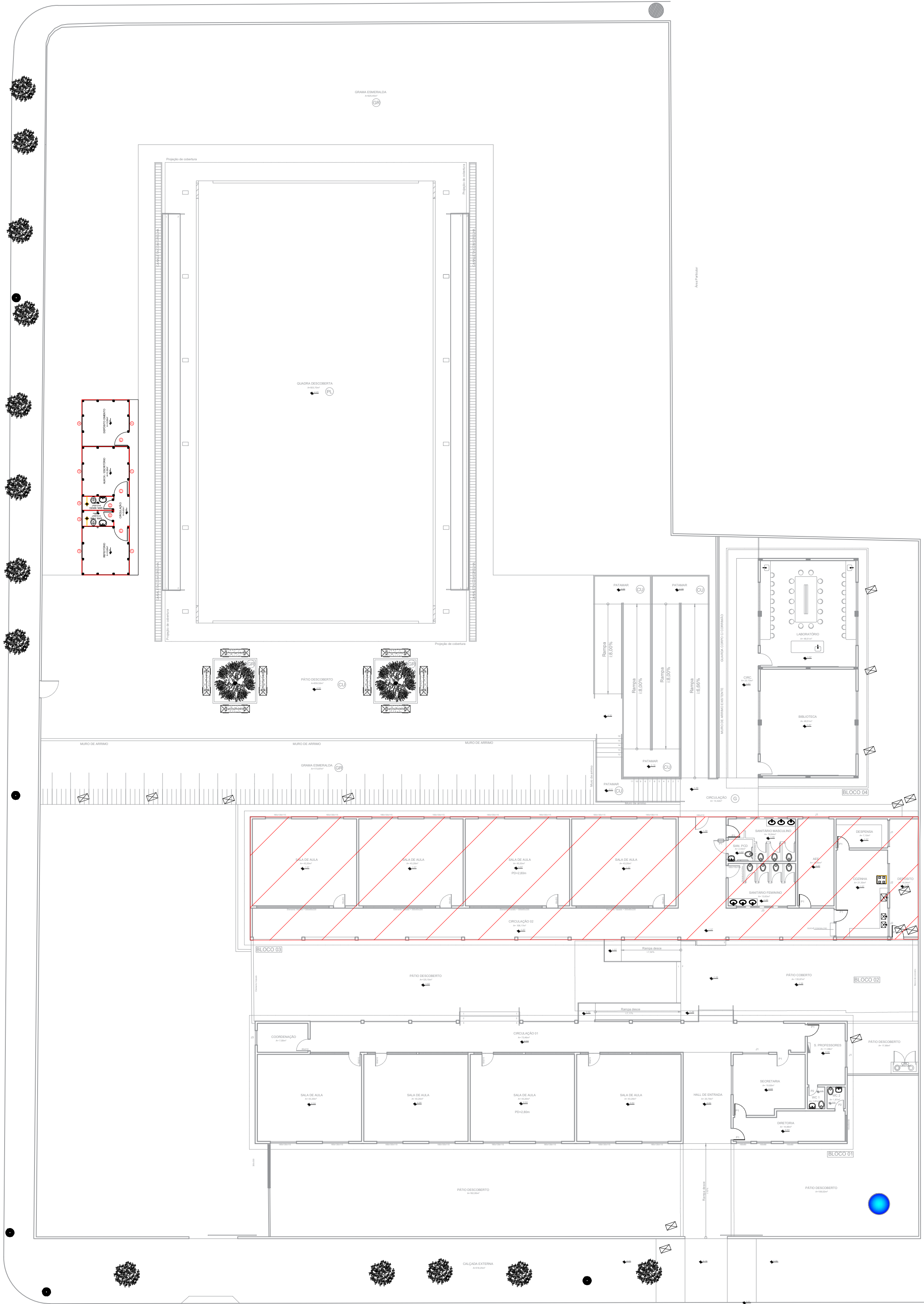
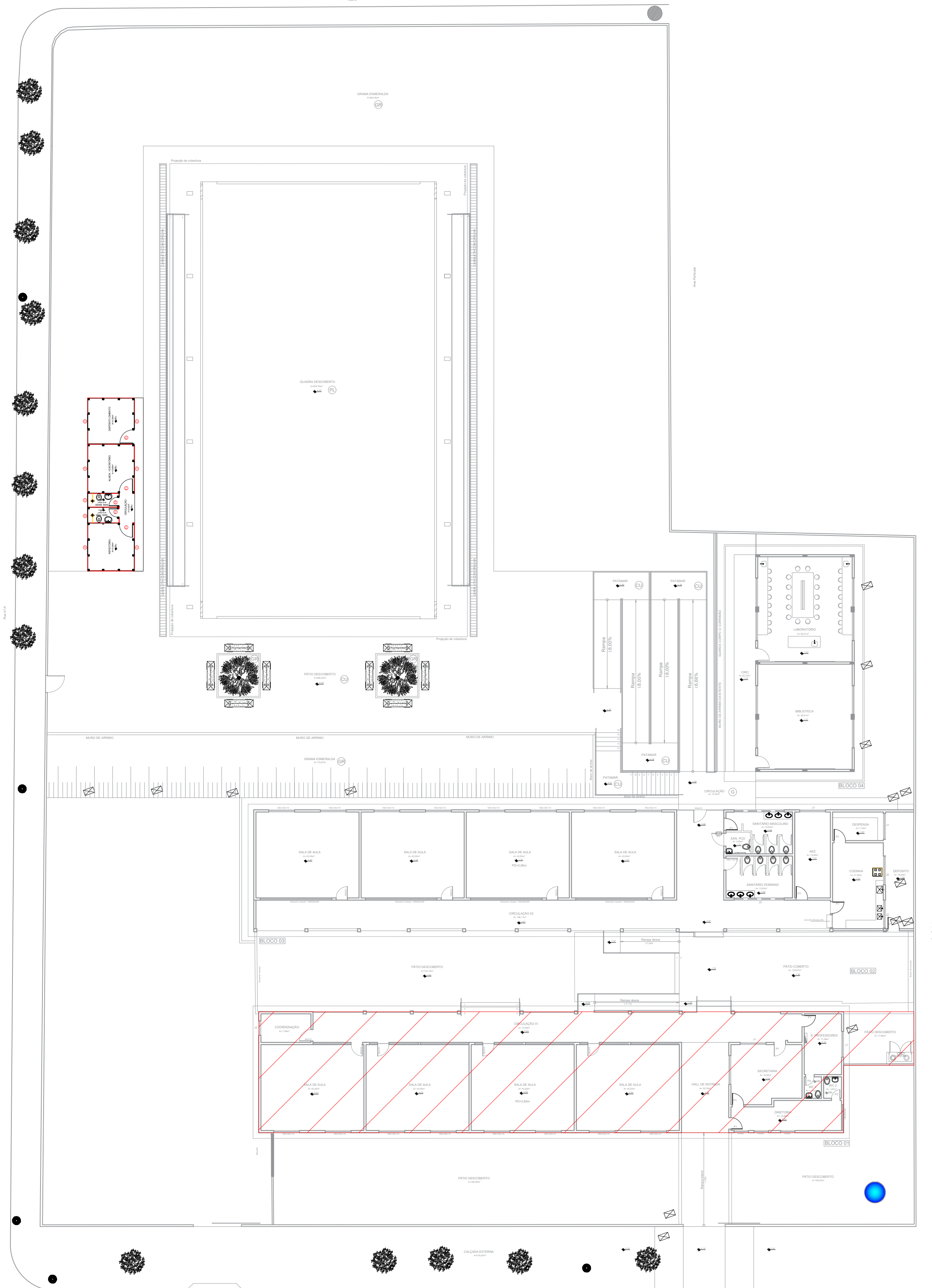


Planta baixa - Etapa 01  
Escala 1:200



Planta baixa - Etapa 02  
Escala 1:200



Planta baixa - Etapa 03  
Escala 1:200

#### ETAPA 01:

- Se dara em primeiro lugar na instalação dos tapumes e do barracão de obras, fazer as demolições necessárias para a implantação da cobertura da quadra, logo após fazer o novo acesso a quadra com escada e rampa de acordo com o projeto de arquitetura, a implantação da cobertura na quadra descoberta e todos os serviços propostos em projeto;

#### ETAPA 02:

- Será feito a pintura de todo o Bloco 03, tentando pintar aos finais de semana ou ambiente por ambiente para não atrapalhar funcionamento da unidade escolar;

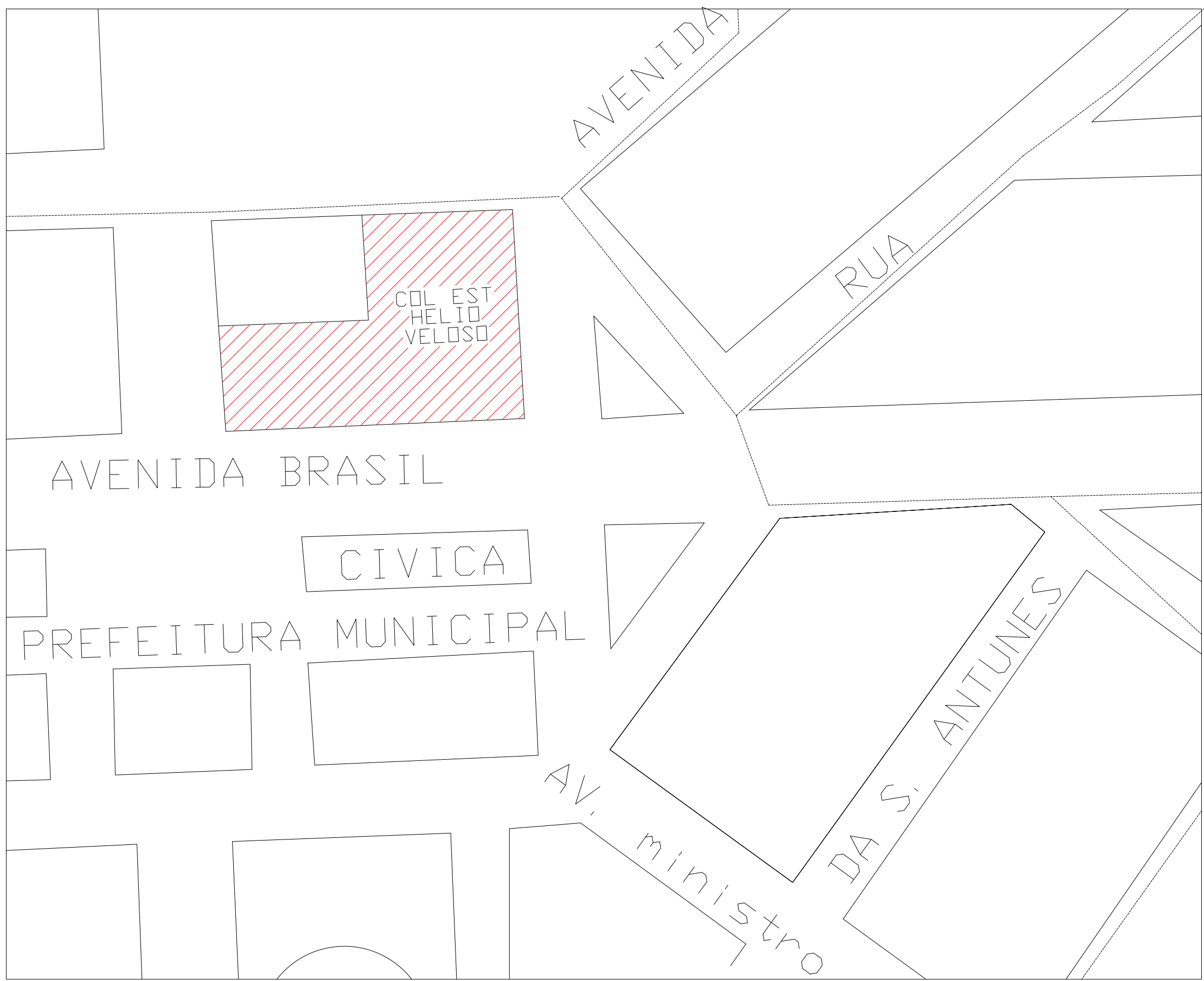
#### ETAPA 03:

- Será feito a pintura de todo o Bloco 01, tentando pintar aos finais de semana ou ambiente por ambiente para não atrapalhar funcionamento da unidade escolar, fazer a pintura de todo o muro nesta etapa;

QUADRO DE ÁREAS - EXISTENTE - IMPLANTAÇÕES			
ÁREA DO TERRENO:			4.491,47 m²
ÁREA CONSTRUÍDA			
ÁREA BLOCO 1	385,54m2		
ÁREA BLOCO 2	116,30m2		
ÁREA BLOCO 3	430,22m2		
ÁREA BLOCO 4	162,19m2		
ÁREA PASSARELA ENTRADA	23,70m2		
ÁREA PASSARELA QUADRA DESCOBERTA	53,58m2		
ÁREA CENTRAL DE GÁS	1,52m2		
ÁREA TOTAL CONSTRUÍDA E DEMOLIÇÃO:			1.173,05M²
ÁREA DE DEMOLIÇÃO			
ÁREA PASSARELA QUADRA DESCOBERTA	53,58m2		53,58M²
ÁREA TOTAL DEMOLIÇÃO:			
ÁREA DE CONSTRUÇÃO			
ÁREA BLOCO COBERTURA DE QUADRA EM ARCO MOD 3	687,44M2		
ÁREA TOTAL A CONSTRUIR:			687,44M2
ÁREA TOTAL CONSTRUÍDA :			1.806,91M²

#### OBS.:

- As etapas / divisões propostas para a obra são uma sugestão da Arquiteta, no qual, as mesmas poderão sofrer alterações conforme o fiscal perceba a necessidade, visto que é de plena responsabilidade do fiscal a condução da obra. Caso necessário, a Arquiteta poderá ser consultada;
- Os tapumes de madeirite deverão ser reaproveitados nas etapas da obra;
- Vale ressaltar ainda que, foram definidas etapas de obra para as ampliações mais significativas, contudo, há ainda outras intervenções, as quais, ficará a critério do fiscal da obra definir em qual momento as mesmas deverão ser executadas;



Planta de situação  
Sem escala

OBSERVAÇÕES:  
- Onde não tiver especificação de acabamento, seguir projeto específico.  
- Favor conferir medidas no local.  
- Qualquer dúvida consultar o autor do projeto ou a Gerência de Projetos e Infraestrutura.



ESTADO DE GOIÁS  
SECRETARIA DE ESTADO DA EDUCAÇÃO  
SUPERINTENDÊNCIA DE INFRAESTRUTURA  
GERÊNCIA DE PROJETOS E INFRAESTRUTURA

GERÊNCIA DE PROJETOS E INFRAESTRUTURA  
APROVADO \_\_\_\_\_  
TÉCNICO RESPONSÁVEL PELA APROVAÇÃO

#### COLEGIO ESTADUAL CORONEL VIRGILIO DO VALE

#### REFORMA E AMPLIAÇÃO

ENDEREÇO				
AVENIDA BRASIL 250, NOVA VILA - CERES - GO				
ÁREA DO TERRENO	ÁREA PERÍMETRO	ÁREA EXISTENTE	ÁREA A DEMOLIR	ÁREA A CONSTRUIR
4.491,47 m²	1.173,05M²	53,58M²	687,44M2	1.806,91M²
AUTOR: ARQ. IBADORA MARQUES WEBER - CAU: A184806-0				
RT DA OBRA: _____				
PROPRIETÁRIO: SECRETARIA DE ESTADO DA EDUCAÇÃO - CNPJ: 01.409.705.0001-00				
PROPOSTO: BARBARA SILVA VIEIRA VALENTE - CPF: 041.030.091-64				

#### ARQUITETURA

TIPO DE PROJETO				
PLANTA BAIXA - ETAPAS Enc. 1000				
L'ASSUNTO:				
DATA	ESCALA	REVISÃO	NF PROJETO:	
MARÇO/2025	INDICADA	000	155783229	
REV.	DATA	DESCRIÇÃO	VISTO	